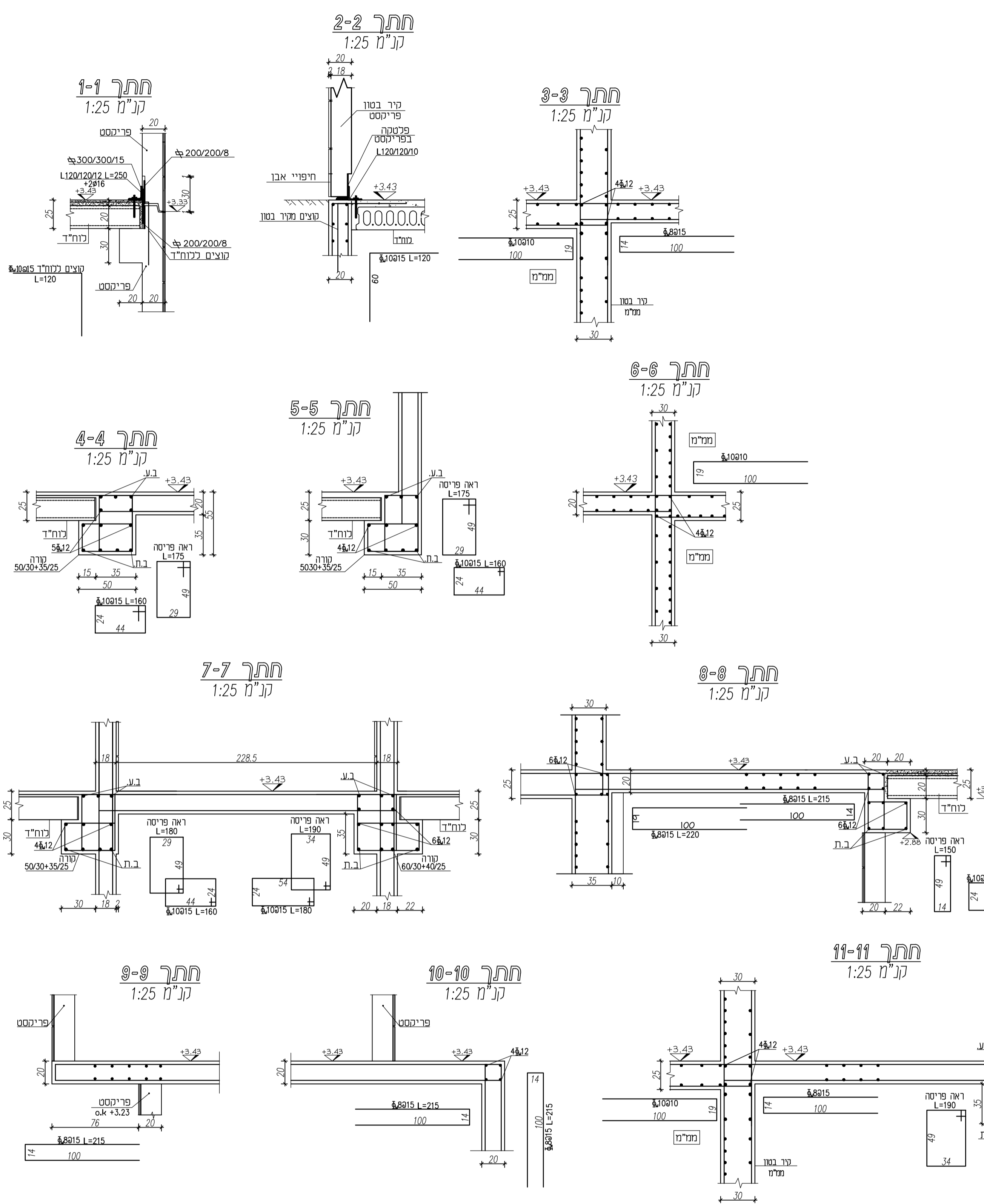
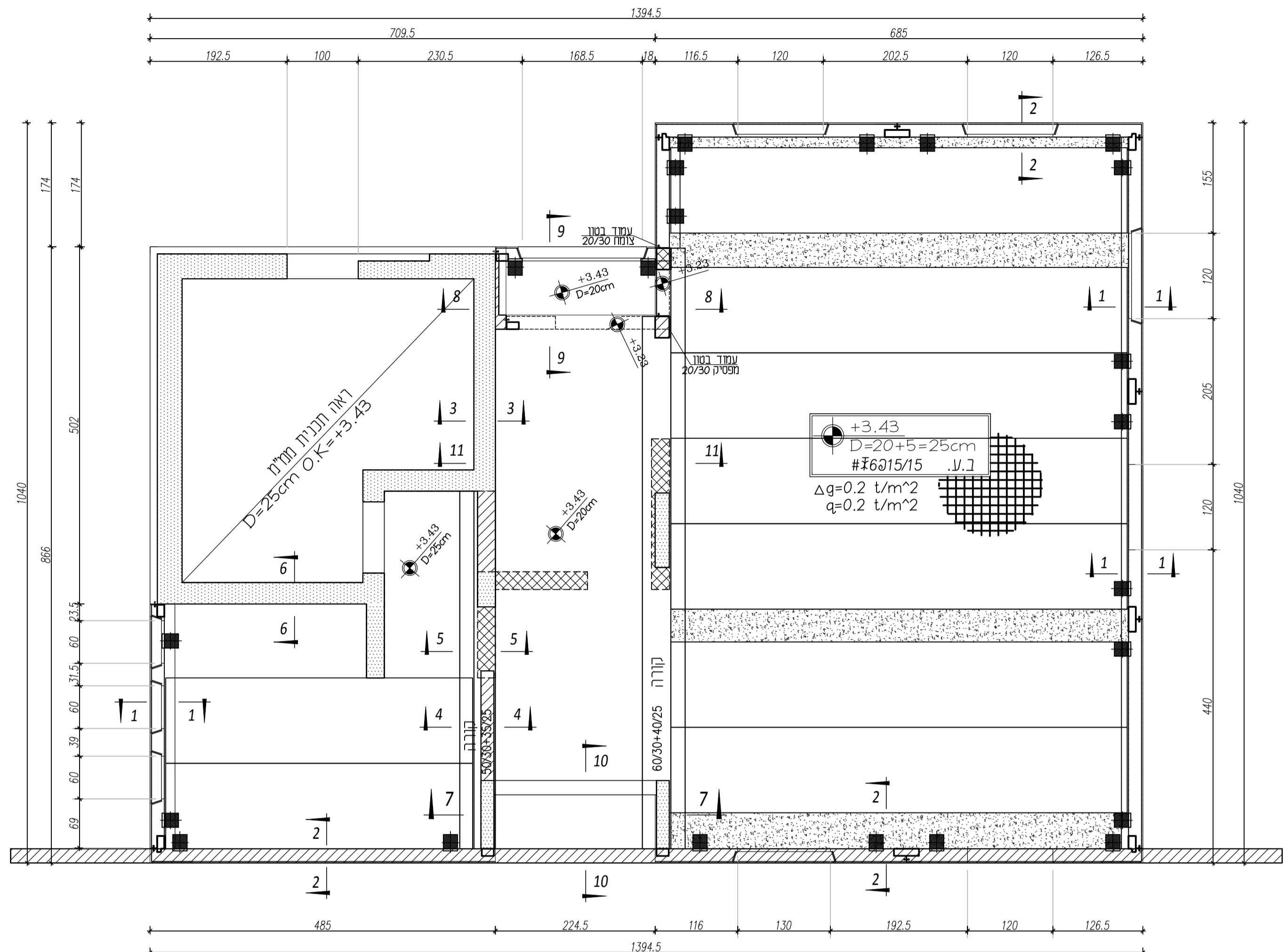


קומה מפלס +3.43

קנ"מ 1:50



- ### הערות
- סוגי הבטונים
 - א. בטון ב-30.
 - ב. דרגת חשיפה לבטון 3 בהתאם נ"ח 118 טבלה 11.
 - סוגי הפלדה
 - φ - מוטות חקקים (φ-240)
 - φ - מוטות מצוקעים פלדה רתיכה (φ-w400)
 - φ - מוטות מצוקעים פלדה רתיכה (φ-w500)
 - φ - מוטות משושים בקר (φ-500)
 - בקורות בטון אין להשתמש פלדה מסוג φ (φ-500).
 - חפיות בין ברזלים ורשתות
 - חפיות ברזל עליון רק באמצע השדה.
 - חפיות ברזל תחתון רק מעל הסמך.
 - חפיה ברשתות 40 ס"מ לפחות.
 - או להוסיף φ8@20 ברובח 1 מ', ובאורך הנדרש.
 - חפיות בין ברזלים

φw14 - 100 ס"מ	φw8 - 60 ס"מ
φw16 - 115 ס"מ	φw10 - 70 ס"מ
	φw12 - 85 ס"מ
 - כאשר קורה נשענת על קיר - יש לצקת קיר עד תחתית הקורה ואז לבצע יציקת קורה אידיה נכל הגובה עם הקיר ונכלד להקפיד עד פריסת ברזל קורות בהתאם לתכנית
 - פרטי אינסטלציה וחשמל, ראה תכנית יועצים.
 - יש לבצע ניסור תפרים 24 שעות לאחר היציקה.
 - לבצע איטום לפי מפרט.
 - ניקוד במרחק לפי הנחיות יועץ אינסטלציה.
- ### מקרא לסימון עמודים
- עמודים וקירות בטון
 - הממשיכים ממפלס o.k. תקרה/קורה
 - עמודים וקירות בטון
 - הנפסקים במפלס o.k. תקרה/קורה
 - עמודים וקירות בטון
 - הצומחים ממפלס o.k. תקרה/קורה
 - השלמות יציקה

±0.00 = +600.50

מס' נושא: תאריך: 0

הערות ושנויים: מהדורה: 0

שם המבנה: גן ילדים

מקום המבנה: עין ראפא

נושא: תכנית מפלס

השרטוט: +3.43 וחתכים

מספר השרטוט: SB-504-003

שם קובץ: SB-504.dwg

תכנון: דינה

אישור: שלום

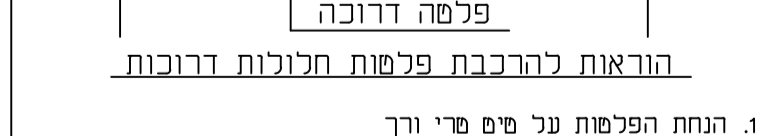
קנ"מ 1:50: תאריך: 09/04/24

ש.ב הנדסת מבנים

נמידות לאם 120 דקות: פלשות חושבו עם כיוסי בשון מינימלי - 4 ס"מ

לעיון: למיכרז: לביצוע:

טופינג



הוראות להרכבת פלשות חלולות דרוכות:

- הנחת הפלשות על סים פרי ורך מילוי המישקים בין הפלשות חייב להתבצע סמוך ככל האפשר למועד הרכבת חומר מילוי היונו גראם ב-50.
- יציקה משלישה (טופינג) מעבר הפלשות תבוצע רק לאחר מילוי המישקים בין הפלשות ולאחר הרפחה המסומכת ולאחר שנוקו מכל חומר זר. תערובת הבטון תהיה אחידה ובעלת אגרגסים עד 6 מ"מ סוג הבטון ב-30.
- הנחת יוחדים על קורות יצוקות באחר - יש להשאיר לפחות מרווח חופשי של 2.0 ס"מ מכל צד של הפלשה לאפשר הרכבתה.
- בנות יציקת הטופינג מומלץ כי הבטון יחודר לתוך חללי פלשות הפנקרים בתחומי ההשענות לטווח לפחות 40 ס"מ.
- ניסור פלשות ליד העמודים יבוצע באחר באמצעות מסור מכני עם דיסק לחיתוך בטונים.

שם בדששת

טלפון: 04-6271940 פקס: 04-6271950

רעור 1 פרדס חנה-רכור, ת.ד. 430

office@sb-eng.co.il